



АО «Информационно-аналитический центр»

Социально-экономическое развитие Казахстана и значимость образования

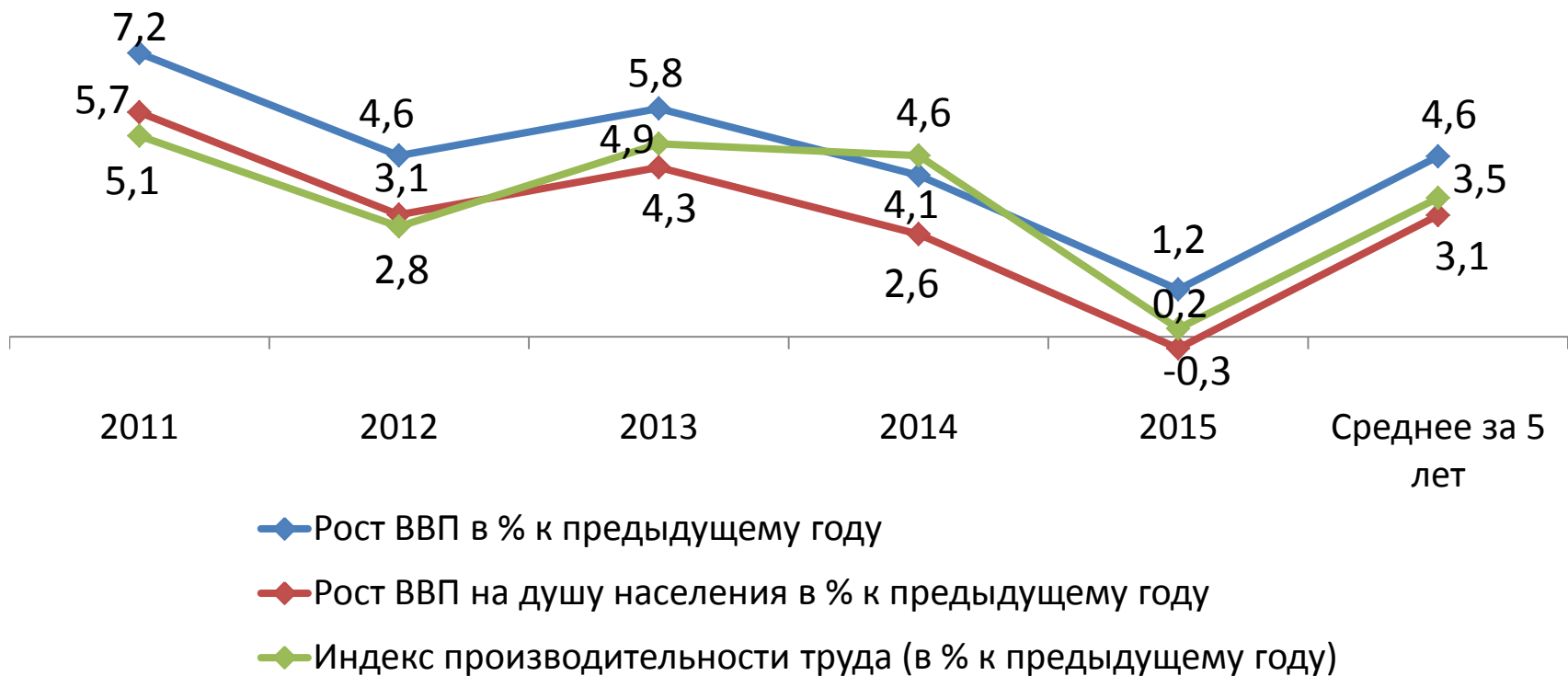


Карабаев Алихан

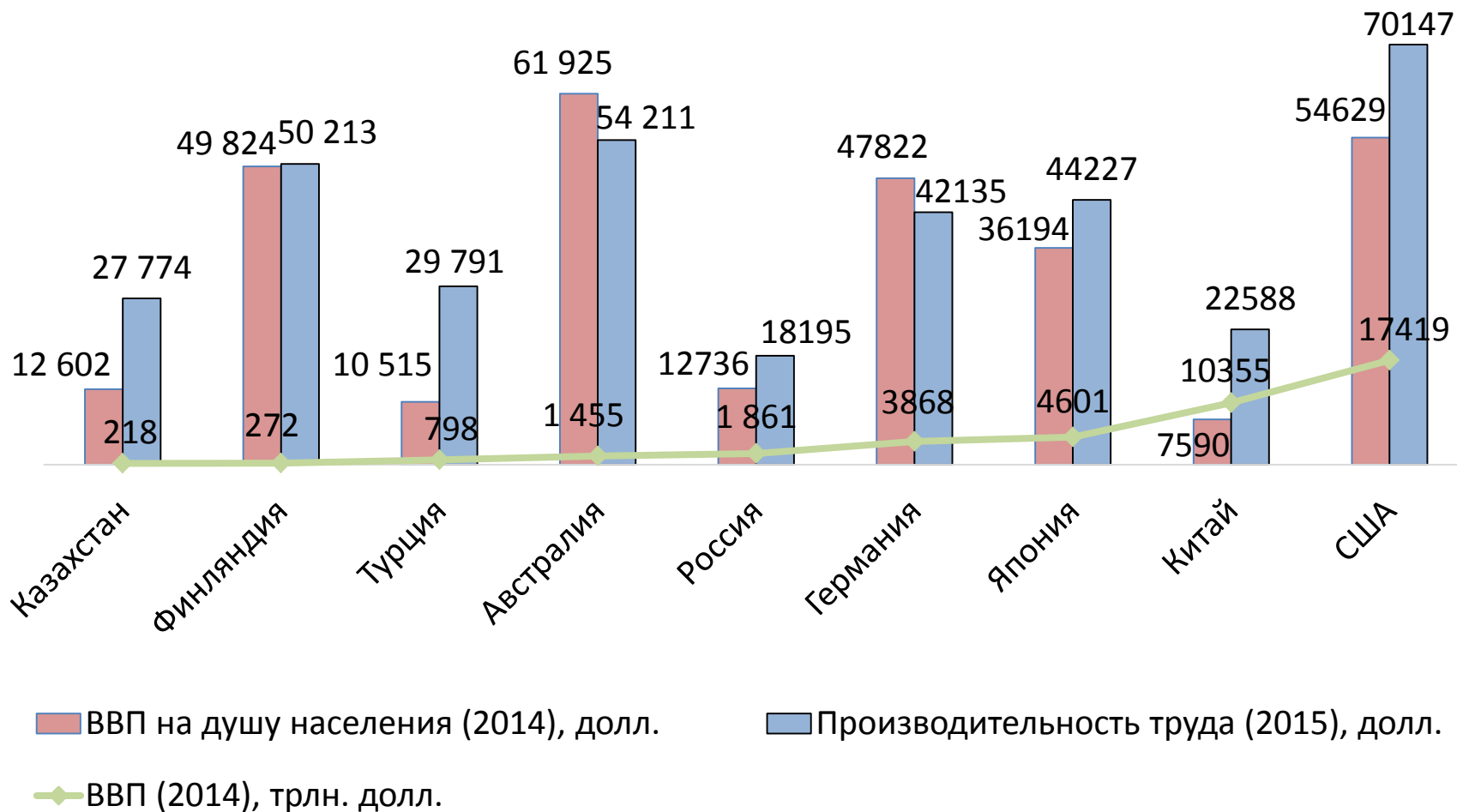
27-28 октября 2016 г.

Казахстан демонстрирует положительные тенденции экономического развития

- За последние 5 лет ВВП и ВВП на душу населения РК росли в среднем на 4,6% и 3,1% соответственно. Производительность труда росла в среднем на 3,5% в год
- Снижение и малый прирост отмечены лишь в 2015 году



Вместе с тем, значения показателей экономического развития РК все еще ниже, чем в передовых странах мира



За более чем 50 лет роль ОБРАЗОВАНИЯ как основополагающего фактора развития человеческого капитала признана многими развитыми странами мира

- Экономический рост определен на 64% - человеческим капиталом, 16% - физическим и 20% - природным (*Всемирный банк, 2007*)
- Государственная политика и институциональные реформы развитых стран направлены на создание благоприятных условий для формирования человеческого капитала (*ВЭФ, 2015*)
- Примерно 1/3 доходов от вложений в человеческий капитал обусловлена более высокими интеллектуальными способностями. 2/3 доходов - познавательными и социальными способностями, а также квалификацией и личностными факторами (*ОЭСР, 1999*)

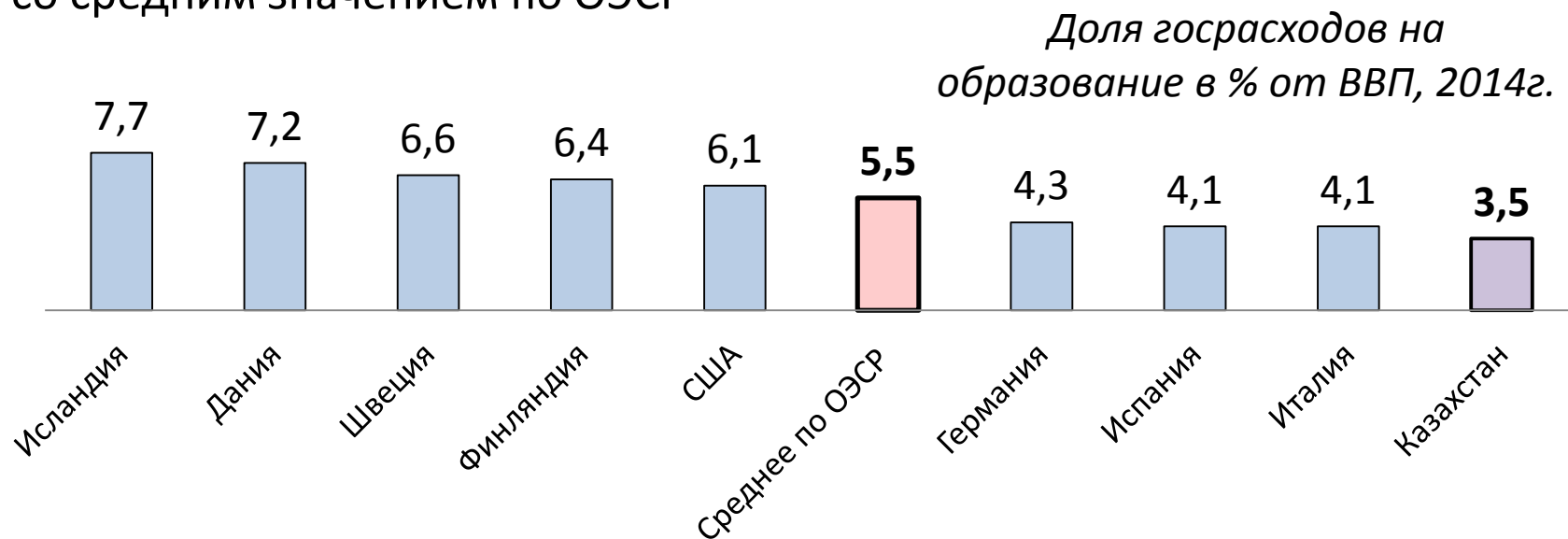
За более чем 50 лет роль ОБРАЗОВАНИЯ как основополагающего фактора развития человеческого капитала признана многими развитыми странами мира

- Инвестиции в образование, в среднем по миру, дают 5-15% дополнительного дохода за каждый год обучения (*ОЭСР, 1999*)
- В странах ОЭСР дополнительный год обучения приводит к увеличению производительности труда в средне- и долгосрочной перспективе на 4-7% (*ОЭСР, 2001*)
- В странах ЕС образование:
 - на микроэкономическом уровне повышает индивидуальную продуктивность, зарплату и занятость
 - на макроэкономическом имеет связь с долгосрочными темпами роста экономики¹

¹ Клинова, М. и Сидорова, Е. (2012). *Человеческий капитал в Европейском союзе: государственный и наднациональный контексты*. Вопросы Экономики, 8, 88

Повышение конкурентоспособности человеческого капитала прямо зависит от объема госрасходов на образование

- В 2015 году госрасходы на образование в РК составили 3,6% от ВВП (В 2011-2015 гг. - от 3,5 до 4%)
- Этот показатель остается все еще низким в сравнении со средним значением по ОЭСР



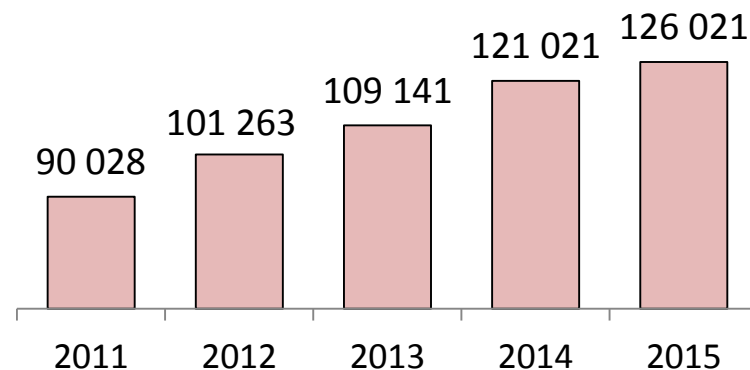
Рекомендация
ОЭСР

Необходимо поддерживать объем инвестиций в образование на уровне 5-6% от ВВП, с обязательным обеспечением высокой эффективности этих вложений¹

¹ OECD/World Bank, (2015). *OECD Reviews of School Resources: Kazakhstan 2015* (p. 21). Paris, France: OECD Publishing

На протяжении 5 лет среднемесячная зарплата в РК постоянно растет

- За 5-летний период величина оплаты труда выросла на 17,3% в реальном выражении



■ Среднемесячная зарплата в РК (по всем видам деятельности), тенге

- Среднемесячная зарплата работников сферы образования в номинальном выражении, также, как и средняя по стране, стабильно росла
- В то же время рост показателей являлся не пропорциональным

Низкие доходы педагогов РК не позволяют повысить привлекательность профессии учителя и статуса педагога

- В 2015 году средняя зарплата работников системы образования составляла 62% от средней по РК (ОЭСР – 79%)
- Меньше всего получали педагоги ДО (41%)

| Уровень образования | Казахстан | | | Среднее по ОЭСР | |
|----------------------|-----------|-------------|---------------------------------------|-----------------|---|
| | тенге | доллар США* | доля от средней зарплаты по стране, % | доллар США | доля от средней зарплаты по стране, %** |
| Образование, в т.ч.: | 77 542 | 228 | 62 | - | - |
| дошкольное | 51 362 | 151 | 41 | 3 150 | 78 |
| начальное | 58 508 | 172 | 46 | 3 437 | 78 |
| среднее | 76 042 | 224 | 60 | 3 805 | 81 |

* - курс доллара рассчитан по 345 тг/доллар (на 19.04.2016г.)

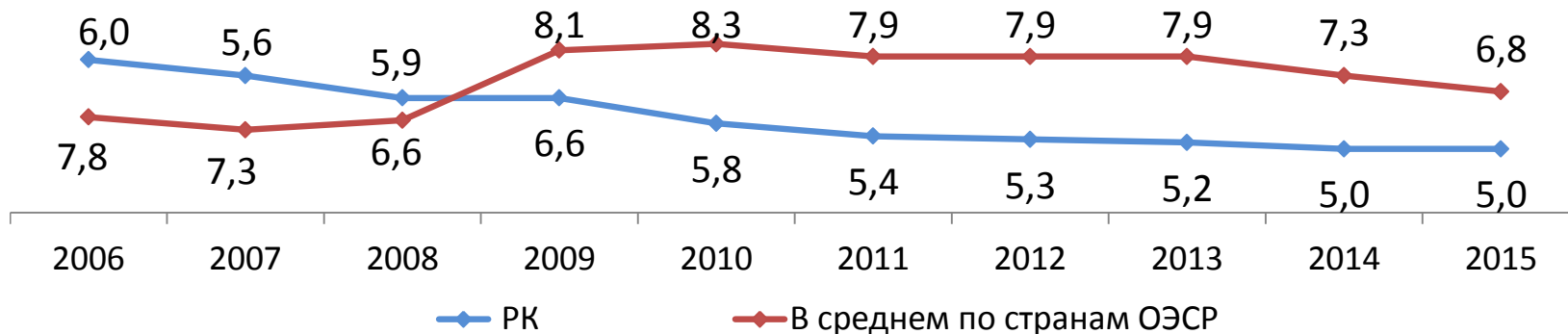
** - доля зарплаты педагогов относительно зарплаты работников с аналогичным образовательным уровнем

Рекомендация

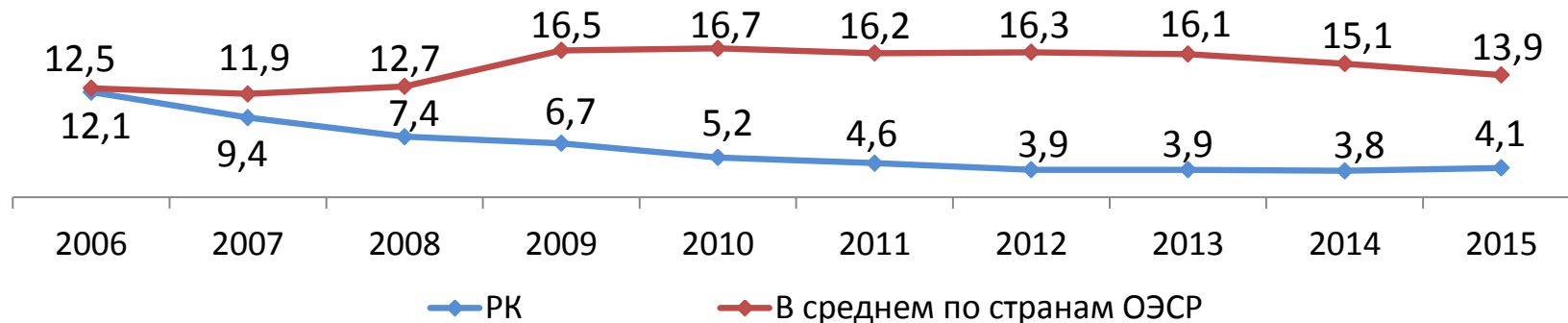
Необходимо создать новую систему карьерного роста педагогов для повышения уровня их квалификации и зарплаты

Благодаря устойчивому экономическому росту и стабильной ситуации на рынке труда показатели безработицы в РК постоянно снижаются

Уровень безработицы, %

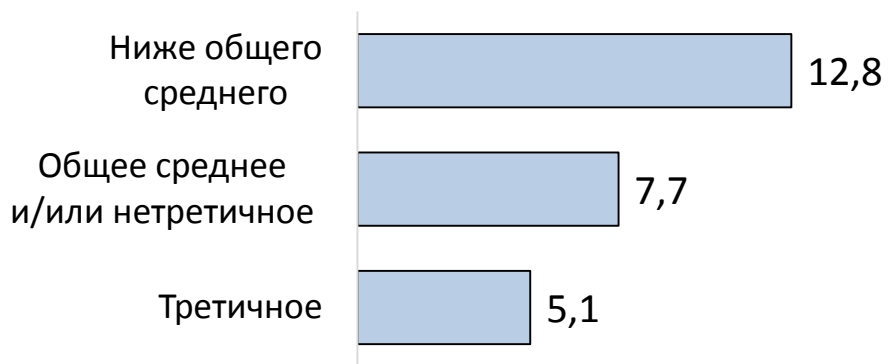


Уровень молодежной безработицы (15-24 лет), %

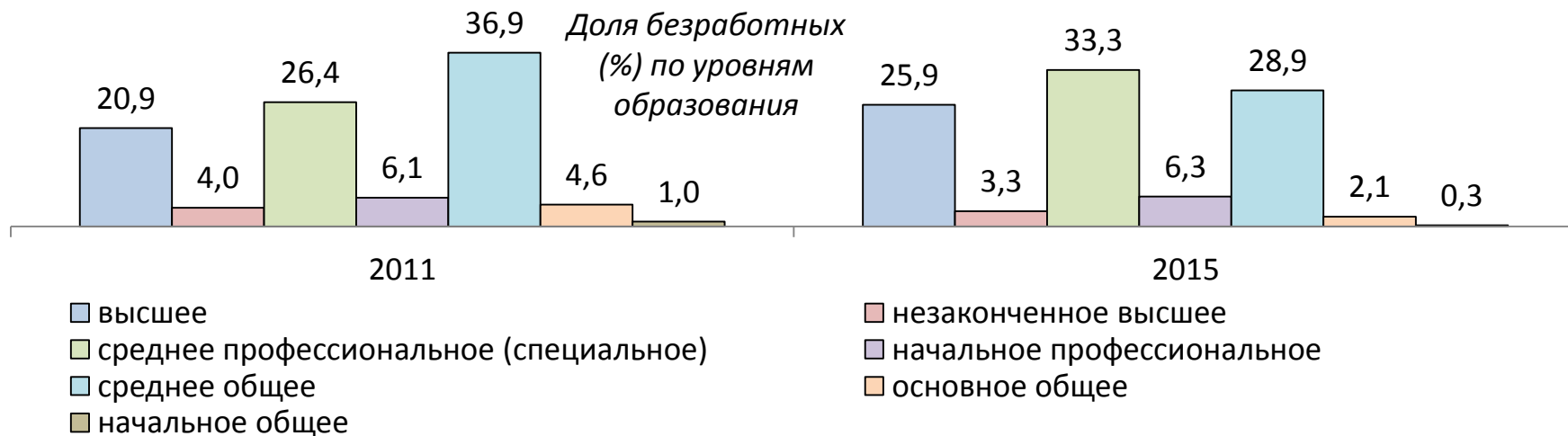


Негативная тенденция «дипломированной безработицы» в РК может свидетельствовать о недостаточном качестве подготовки специалистов для рынка труда

Уровень безработицы по уровням образования ОЭСР, %



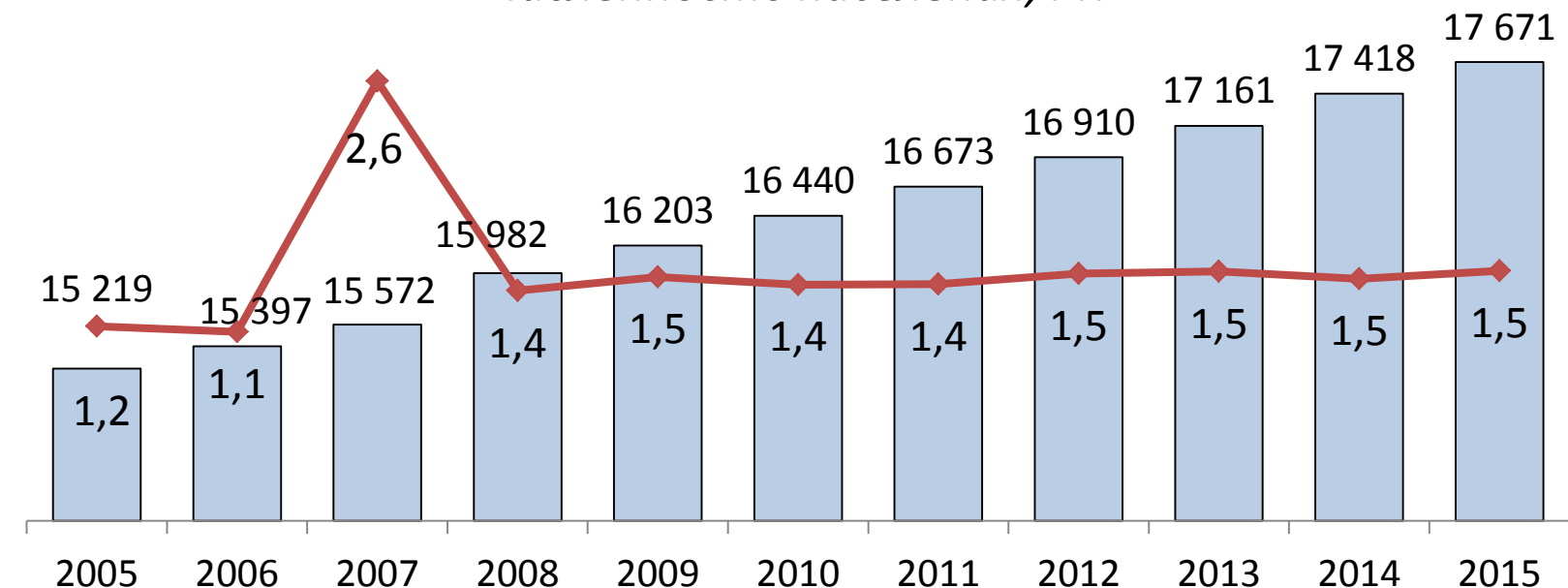
- В ОЭСР уровень образования ведет к снижению безработицы (безработные среди людей с незаконченным средним обр. - 12,8%, с третичным - 5,1%)
- В РК отмечается обратная тенденция: за 5 лет среди безработных доля специалистов с высшим образованием выросла на 5% и со средним профессиональным - на 6,9%



Благоприятные экономические условия в РК являются причиной улучшения демографической ситуации в стране

- Только за последние 10 лет численность населения РК выросла на 2,27 млн. человек
- Прирост населения в среднем составлял 1,5% в год

Численность населения, РК

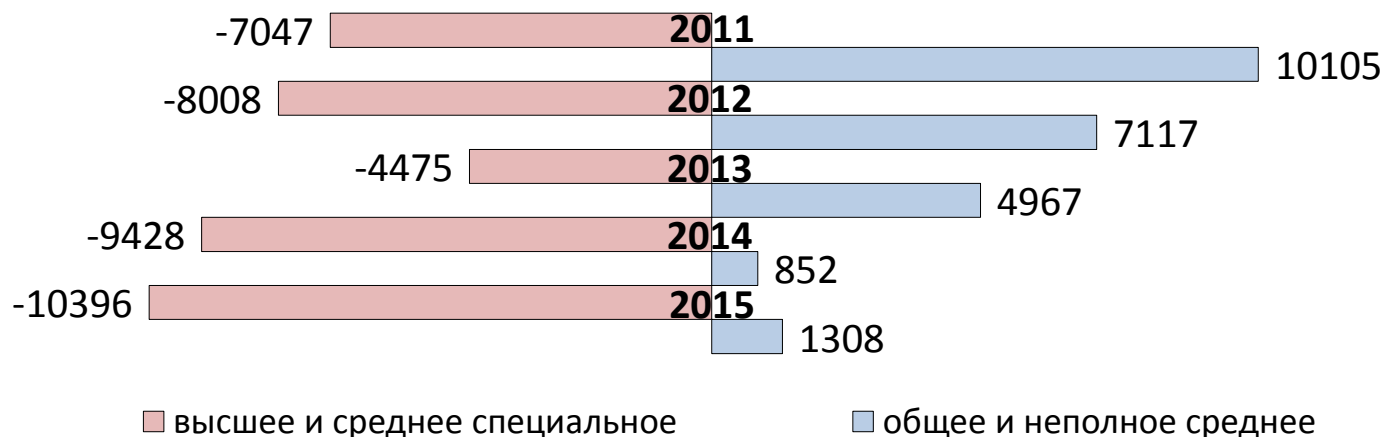


■ Численность населения на конец года, тыс. человек ◆ Рост в % к предыдущему году

Внешняя миграция РК сопровождается оттоком дипломированных специалистов и притоком неквалифицированных кадров

- За 5 лет отрицательное сальдо выбытия из страны специалистов с третичным образованием составило 40 тыс.
- Сальдо прибытия с общим и неполным средним – 24 тыс.

Сальдо миграции РК по уровню образования в 2011-2015 гг., чел.



Рекомендации

- Для выяснения возможных причин выбытия населения с третичным образованием из Казахстана требуется проведение соц. исследований
- Необходимо создать целостную систему мониторинга, анализа и регулирования внешней миграции с учетом лучшей международной практики

Где искать более подробную информацию?

■ Итоги мониторинга ключевых индикаторов образования в контексте макроэкономических показателей представляются ежегодно в **Национальном докладе о состоянии и развитии системы образования РК**

■ Доклад размещается на сайтах:

• Министерства образования и науки Республики Казахстан

http://edu.gov.kz/ru/page/deyatelnost/statistika_i_analitika/natsionalnii_doklad

• АО «Информационно-аналитический центр»

<http://iac.kz/ru/project/nacionalnyy-doklad>



Спасибо за внимание!

АО «Информационно-аналитический центр» МОН РК

Республика Казахстан, г. Астана, ул. Достык, д. 18,
Бизнес-центр «Москва», 10 этаж

Тел.: 57-86-20 (факс), сайт: <http://iac.kz/>